

Support d'appareil IP64 - Individual.Lens.Optic - à rayonnement vers le bas direct - aspect continu

Support d'appareils en profil de tôle d'acier zinguée, le revêtement en zinc associé à la laque à résine de polyester assure une bonne protection contre la corrosion; La fixation sans outils à verrouillages par pression intégrés au design assure une protection contre le vol et le démontage. Embouts en matière plastique intégrés avec lèvres d'étanchéité et joint continu sur le pourtour côté rail support pour type de protection jusqu'à IP64. Couleur du boîtier blanc signalisation RAL 9016; Répartition directe de la lumière à rayonnement vers le bas par Individual.Lens.Optic. en matière synthétique PMMA. L'optique à lentilles individuelles comporte un joint transparent, assure une grande facilité de montage, ainsi que d'entretien grâce à sa surface facile à nettoyer. Le rythme des lentilles individuelles agencées par rangs de trois est parfaitement coordonné au sein d'un support d'appareil et sur plusieurs d'entre eux, donnant ainsi une image d'ensemble homogène dans le bâtiment. Raccordement électrique par prise à montage rapide 3 pôles à position fixe avec présélection libre des phases. Guidage intégré pour établir rapidement le contact. Ils sont remplaçables, permettent des modernisations, prolongent la durée de vie de toute l'installation et la pérennisent.

CARACTÉRISTIQUES

Numéro de commande	19422004110
Numéro EAN	4020863401826
Tarif des douanes	94051190
Marque de certification	IP 64, Classe d'isolation I, ENEC10 VDE, F, D, HACCP DIN10500/Food/IFS-pertinence liée à l'application/BRC, Intérieur, CE
Degré de résistance aux chocs IK	IK03 (-20°C bis 25°C)
Température ambiante	ta -20°C à 25°C
Durée de la garantie	5 Années

ÉLECTROTECHNIQUE

Ballast	Pilote électronique (1 pièce)
Puissance du système	70W
Tension secteur	230V/50Hz
Disjoncteur (courant de appel)	10 unités/B10, 16 unités/B16, 10 unités/C10, 16 unités/C16
Classe de efficacité énergétique/Source de lumière	E

ÉCLAIRAGISME

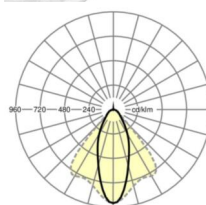
Équipement	LED, Rendu des couleurs/Température de couleur CRI ≥ 80 / 3000K
Tolérance de localisation chromatique (MacAdam)	3SDCM
Groupe de risque photobiologique (Luminaire)	RG1
Flux lumineux nominal	9540lm
Longévité des sources LED	50000h L80/B10 (Tq 25°C)
Efficacité lumineuse du luminaire	137lm/W
Angle de rayonnement	40° (C0) / 85° (C90)
UGR trans./long.	20.3 / 22.0

MÉCANIQUE

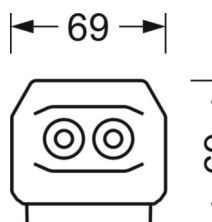
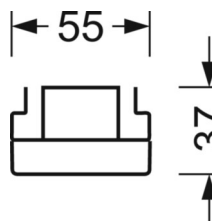
Couleur du boîtier	blanc signalisation RAL 9016
Cotes (Long.xLarg.xH/DxH)	1531mm x 55mm x 37mm
Poids (net)	1.9kg
Type de montage	Montage sur système de rail support, Structure lumineuse

LIEN PROFOND

<https://www.regiolux.de/fr/article/19422004110>



Référence	LED 10000lm 830
ηLB	100 %
Φ ↓/↑	99 % / 1 %
UGR trans./long.	20.3 / 22.0



Dimensions

L	1531 mm	Longueur
B	55 mm	Largeur
H	37 mm	Hauteur